

Bingos Codere S.A.

Estados de Situación Financiera

	Notas	Al 31 de diciembre de	
		2022	2021
<i>(En miles de pesos)</i>			
Activos			
Activos corrientes			
Efectivo y equivalentes de efectivo	6	\$ 655,441	\$ 343,560
Cuentas por cobrar comerciales y otras cuentas por cobrar	7	13,246,806	923,764
Inventarios, neto	8	111,390	312,205
Otros activos no financieros	9	34,953	55,073
Activos por impuestos corrientes	10	3,688,215	3,659,946
Total activos corrientes		17,736,805	5,294,548
Activos no corrientes			
Propiedades y equipo, neto	11	9,437,846	19,032,190
Activo por derechos de uso, neto	12	1,523,277	4,328,677
Cuentas por cobrar comerciales y otras cuentas por cobrar	7	18,762,498	8,213,444
Activos por impuestos corrientes	10	83,250	—
Intangibles, neto	13	—	10,735
Total activos no corrientes		29,806,871	31,585,046
Total activos		\$ 47,543,676	\$ 36,879,594
Patrimonio y pasivos			
Pasivos corrientes			
Pasivos financieros	14	\$ —	\$ 9,743
Cuentas por pagar comerciales y otras cuentas por pagar	15	27,933,155	15,882,032
Pasivos por derecho de uso	16	591,913	3,599,123
Pasivos por impuestos	10	254,251	179,303
Beneficios a empleados	18	1,154,421	736,292
Pasivos estimados y provisiones	17	614,212	363,204
Total pasivos corrientes		30,547,952	20,769,697
Pasivos no corrientes			
Cuentas por pagar comerciales y otras cuentas por pagar	15	21,856,932	10,321,077
Pasivos financieros	14	—	202,705
Pasivos por derechos de uso	16	1,093,013	966,340
Pasivo por impuesto diferido	10	1,049,266	3,433,656
Total pasivos no corrientes		23,999,211	14,923,778
Total pasivos		54,547,163	35,693,475
Patrimonio			
Capital suscrito y pagado	19	353,500	353,500
Prima en colocación de acciones	19	49,909,142	49,909,142
Resultado neto del año		(8,189,606)	(8,216,911)
Resultados acumulados		(49,076,523)	(40,859,612)
Total, patrimonio		(7,003,487)	1,186,119
Total de patrimonio y pasivos		\$ 47,543,676	\$ 36,879,594

Véanse las notas adjuntas,



Daniel González Gallego
Primer Suplente del Representante Legal



Adriana Babativa Mora
Contador Público
Tarjeta Profesional 164632 – T

CLAUDIA
PATRICIA
GUERRERO
PIÑEROS

Claudia Guerrero Piñeros
Revisor Fiscal
Tarjeta Profesional 73016-T

Firmado digitalmente
por CLAUDIA PATRICIA
GUERRERO PIÑEROS
Fecha: 2023.03.31
15:02:37 -05'00'


Bingos Codere S.A.

Estados de Resultados Integrales

		Años terminados al 31 de diciembre de	
	Notas	2022	2021
		<i>(En miles de pesos)</i>	
Ingresos de actividades ordinarias	20	\$ 15,080,722	\$ 11,395,218
Gastos de explotación	21	(21,269,184)	(15,683,164)
Depreciaciones	22	(2,629,936)	(3,596,705)
Amortizaciones	23	(10,735)	(36,686)
Pérdida por actividades de operación		(8,829,134)	(7,921,337)
Otros ingresos (gastos), neto	24	489,547	1,147,978
Ingresos (gastos) financieros, neto	25	(1,998,565)	(1,479,095)
Gastos financieros por intereses	26	(235,845)	(54,012)
Resultado antes de impuesto Impuestos		(10,573,996)	(8,306,466)
Diferido	10	2,384,390	87,893
Corriente	10	-	1,662
Pérdida neta del año		(8,189,606)	\$ (8,216,911)
Otros resultados integrales		-	-
Resultado neto del año		\$ (8,189,606)	\$ (8,216,911)

Véanse las notas adjuntas.


Daniel González Gallego
Primer Suplente del Representante Legal


Adriana Babativa Mora
Contador Público
Tarjeta Profesional 164632 – T

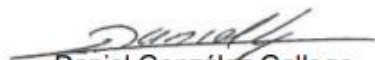
CLAUDIA PATRICIA GUERRERO PIÑEROS
Firmado digitalmente por
CLAUDIA PATRICIA
GUERRERO PIÑEROS
Fecha: 2023.03.31 15:02:56
-05'00'
Claudia Guerrero Piñeros
Revisor Fiscal
Tarjeta Profesional 73016-T

Bingos Codere S.A.

Estados de Cambios en el Patrimonio

	Capital Suscrito y Pagado	Prima en Colocación de Acciones	Resultados Acumulados	Resultado Neto del año	Patrimonio total
Saldos al 31 de diciembre de 2020	\$ 353,500	\$ 49,909,142	\$ (40,859,612)	\$ -	\$ 9,403,030
Pérdida neta del año	-	-	-	(8,216,911)	(8,216,911)
Saldo al 31 de diciembre de 2021	353,500	49,909,142	(40,859,612)	(8,216,911)	1,186,119
Pérdida neta del año	-	-	-	(8,189,606)	(8,189,606)
Saldo al 31 de diciembre de 2022	\$ 353,500	\$49,909,142	\$ (40,859,612)	\$ (16,406,517)	\$ (7,003,487)

Véanse las notas adjuntas.



Daniel González Gallego
Primer Suplente del Representante Legal



Adriana Babativa Mora
Contador Público
Tarjeta Profesional 164632 – T

CLAUDIA
PATRICIA
GUERRERO
PIÑEROS

Claudia Guerrero Piñeros
Revisor Fiscal
Tarjeta Profesional 73016-T

Firmado digitalmente
por CLAUDIA PATRICIA
GUERRERO PIÑEROS
Fecha: 2023.03.31
15:03:15 -05'00'


Bingos Codere S.A.

Estados de Flujos de Efectivo

	Notas	Años terminados al 31 de diciembre de	
		2022	2021
Actividades Operacionales:			
Pérdida neta del año		\$ (8,189,606)	\$ (8,216,911)
Ajustes para conciliar el resultado neto del año y el efectivo neto usado en actividades de operación:			
Movimientos netos de impuestos diferidos	10	(2,384,390)	(161,272)
Depreciación	22	2,629,936	3,596,705
Bajas sin ingreso		7,599,558	–
Utilidad en venta y retiro de propiedades y equipo	11 – 24	–	(6,027)
Pérdida en retiro de propiedades y equipo	11 – 24	31,435	(131,219)
Deterioro de propiedades y equipo	11	–	54,283
Deterioro de cartera	7	240,871	–
Intereses causados	14	–	66,378
Deterioro de inventarios	8	(138,698)	(18,369)
Amortización	13 – 23	10,735	36,686
Diferencia en cambio no realizada	25	–	(248,653)
Cambios netos en activos y pasivos operacionales:			
Efectivo restringido	6	–	–
Cuentas por cobrar comerciales y otras cuentas por cobrar	7	(23,112,961)	(6,982,890)
Activo por impuestos	10	(111,520)	687,460
Pasivo por impuestos corrientes	10	74,948	(92,444)
Otros activos no financieros	9	20,120	(28,811)
Inventarios	8	339,509	(4,029)
Activo por derecho de uso, neto	12–16	(251,314)	2,240,799
Acreedores y otras cuentas por pagar	15	23,586,982	13,350,909
Beneficio a empleados	18	418,130	275,763
Pasivos estimados y provisiones	17	251,007	(135,138)
Intereses pagados	14	–	(230,166)
Flujos de efectivos netos provistos por (usados en) actividades de operación		1,014,742	4,053,056
Actividades de inversión			
Adición de propiedades y equipo	11	(490,413)	(3,369,902)
Flujos de efectivos netos usados en actividades de inversión		(490,413)	(3,369,902)
Actividades de financiación:			
Pago de pasivos financieros	14	(212,448)	(1,983,092)
Utilización de otros activos financieros		–	–
Flujos de efectivos netos (usados en) actividades de financiación		(212,448)	(1,983,092)
Disminución neta de efectivo y equivalentes de efectivo	6	311,881	(1,299,938)
Efectivo y equivalentes al efectivo al comienzo del año	6	343,560	1,643,498
Efectivo y equivalentes al efectivo al final del año	6	\$ 655,441	\$ 343,560

Véanse las notas adjuntas.


Daniel González Gallego
Primer Suplente del Representante Legal


Adriana Babativa Mora
Contador Público
Tarjeta Profesional 164632 – T

CLAUDIA PATRICIA GUERRERO PIÑEROS
Firmado digitalmente por
CLAUDIA PATRICIA GUERRERO PIÑEROS
Fecha: 2023.03.31
15:03:34 -05'00'
Claudia Guerrero Piñeros
Revisor Fiscal
Tarjeta Profesional 73016-T